

Ray Outdoor Natural

DIVANI

2017

Antonio Citterio



Descrizione

Ray Outdoor Natural è una famiglia di divani e sedute per esterni che si ispira alla collezione Ray per interni, ma si caratterizza per l'intreccio a "corda" ispirato all'abaca naturale. Una proposta in perfetta armonia con la natura, ma che utilizza il textilene, materiali perfettamente adatto agli ambienti esterni. Disponibile sia con piedini in estruso d'alluminio che nella versione con basamento in teak. Fanno parte della collezione divani in due profondità, elementi componibili e una poltrona.

Informazioni tecniche

Telaio interno

tubolari e profilati d'alluminio con verniciatura a polvere poliesteri

Imbottitura

poliuretano sagomato, combinazione fibra Solotex e poliuretano viscoelastico, fodera in fibra di poliesteri con trattamento idrorepellente

Cuscino schienale

fibra di poliesteri, fodera in fibra di poliesteri con trattamento idrorepellente

Intreccio

treccia in textilene

Piedini e basamento

fusione ed estrusi d'alluminio con verniciatura a polvere poliesteri o legno massello

Puntali

materiale termoplastico

Telo di copertura impermeabile

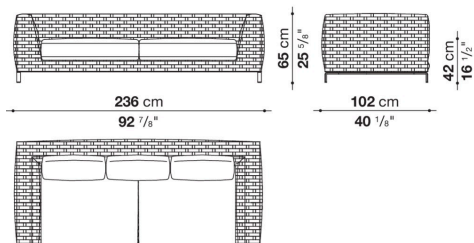
tessuto PES monospalmato su un lato PU

Rivestimento

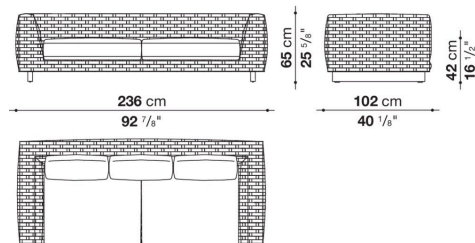
tessuto in categorie limitate

Disegni tecnici

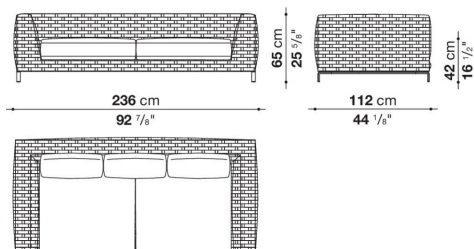
RN236



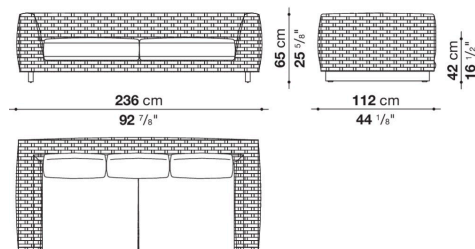
RN236_B



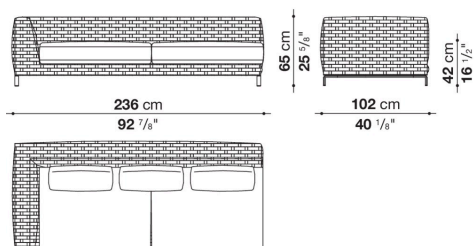
RNL236



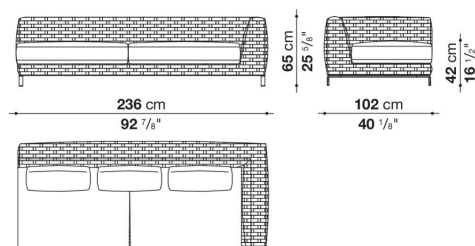
RNL236_B



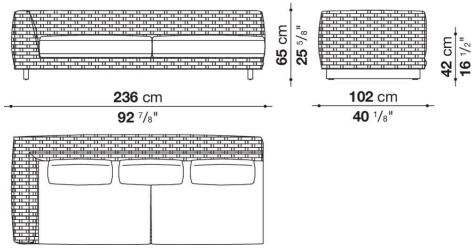
RN236S



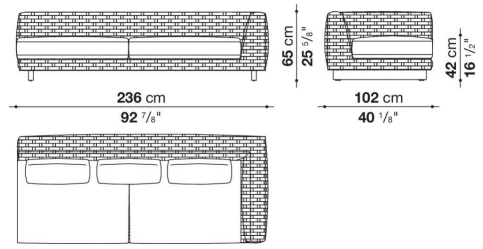
RN236D



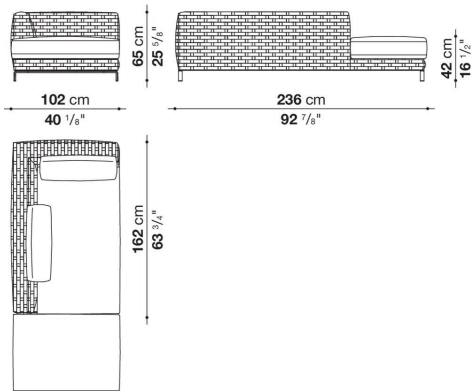
RN236S_B



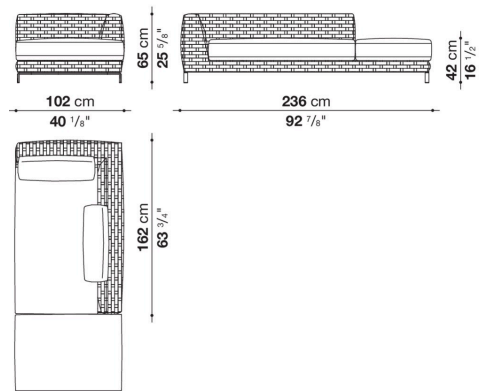
RN236D_B



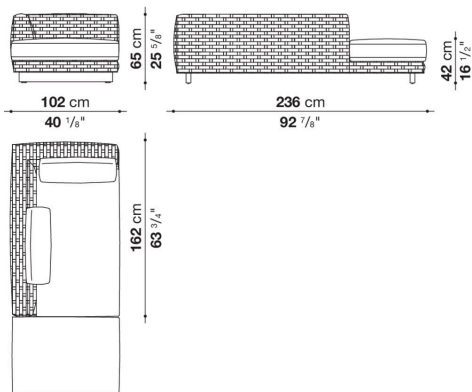
RN236LS



RN236LD



RN236LS_B



RN236LD_B

